



Etape préliminaire

Inscrivez votre classe sur www.lelivrescolaire.fr

Avant de pouvoir corriger les exercices de vos élèves, vous devez avoir créé votre classe sur lelivrescolaire.fr.

Pour découvrir comment créer votre classe en quelques minutes, cliquez ici : [http://lelivrescolaire.fr/img/pdf/Tutoriel_lelivrescolaire.fr - Creer sa classe.pdf](http://lelivrescolaire.fr/img/pdf/Tutoriel_lelivrescolaire.fr_-_Creer_sa_classe.pdf)

Une fois votre classe créée, vous pouvez passer à la page suivante de ce tutoriel.

Etape 1
Connectez-vous sur www.lelivrescolaire.fr


Mon espace professeur (david.nadjar)

- Ma Messagerie
- Mes classes
 - Gérer mes classes
 - Compétences
 - 4eme T (3)
 - 5ème
- Mes manuels scolaires
- Laboratoire de langue
- Mes exercices
 - Mes exercices
 - Créer un exercice
- Mes cours

Mon profil [\(éditer\)](#)


david.nadjar (David Nadjar) • Professeur en Histoire-Géographie • Collège CHAMPFLEURY • contact@lelivrescolaire.fr

Mes manuels scolaires [\(éditer\)](#)




Ouvrir

Livre du professeur



Ouvrir

Livre du professeur



Ouvrir

Livre du professeur

Mes classes

Classe	Effectif	Copies		
4eme T	2 élève(s)	3 copie(s) non lue(s)	Voir les copies	Gérer la classe
5ème	1 élève(s)	Aucune copie non lue	Voir les copies	Gérer la classe

[Créer une classe](#)

Mes cours et exercices

Le nombre entre parenthèses indique le nombre d'exercices en attente de correction.

2 Cliquez sur une classe ayant des exercices en attente pour commencer.

1 N'oubliez pas de renseigner IMPERATIVEMENT votre matière ainsi que votre (vos) établissement(s) pour pouvoir corriger les exercices de vos élèves.

Ce tableau permet notamment d'accéder à la gestion des élèves (ajout, suppression, mots de passe, etc.)

Étape 2 Recherchez et sélectionnez l'exercice qui vous intéresse

Mon espace professeur (david.nadjar) | Résultats d'une classe

Ma Messagerie

Mes classes

- ↳ Gérer mes classes
- ↳ Compétences
- ↳ 4eme T (3)
- ↳ 5ème

Vous pouvez affiner votre recherche en fonction de la date, du chapitre, ou de l'état (déjà corrigés ou non)

Liste des exercices faits par les élèves de la classe

Voir les exercices non corrigés | [Voir les exercices déjà corrigés](#)

— Histoire, Géographie, Éducation civique 4e

Trier les exercices par et par ordre

Chapitre	Page	Exercice	Copies à corriger	Dernière copie	
↳ Chapitre 6	p.74,75	Analyse et Récit, question 5	1 copie	27/04/2012	Corriger les copies Ne pas corriger
↳ Chapitre 6	p.74,75	Analyse et Récit, question 3	1 copie	27/04/2012	Corriger les copies Ne pas corriger
↳ Chapitre 6	p.74,75	Analyse et Récit, question 2	1 copie	27/04/2012	Corriger les copies Ne pas corriger
↳ Chapitre 7	p.96,97	Exercice 1	2 copies	27/04/2012	Corriger les copies Ne pas corriger

+ Histoire-Géographie, 5e

+ Histoire, Géographie, Éducation civique 3e

En cliquant sur une ligne vous pourrez voir l'énoncé de l'exercice

Si vos élèves font des exercices dans d'autres manuels que celui de leur niveau vous les trouverez ici

Cliquez sur « Corriger les copies » pour voir les réponses de vos élèves

Si vous cliquez sur « Ne pas corriger » les copies seront archivées et ne feront donc plus partie des exercices en attente.

Mes exercices

↳ Créer un exercice

Mes cours

Etape 3-A
Découvrez la page de correction

Cliquez ici pour voir la page dans laquelle se trouve l'exercice

Cliquez ici pour retourner au tableau précédent

Résultats de la 4eme T Histoire, Géographie, Éducation civique 4e, Les fondations d'une France nouvelle sous la Révolution et... [\(Voir la page\)](#)

Retour au menu

Sélectionnez l'élève dont vous voulez voir la copie

Copies à corriger

- ▶ Alexis Pardal
- ▶ Julien Pigot

Archiver ces copies sans les corriger

Télécharger

Nouveau : téléchargez les copies des élèves

Copies archivées

Aucune copie corrigée ou archivée

Copies manquantes

Aucune copie manquante

Copies des élèves | **Corrigé de l'exercice**

Questions : 1 2 3 4 5 6 7 8 9 10 11 12 13 14 15

Libellé :

2. Je me repère dans le temps :
Recherchez la date et expliquez l'importance de la Déclaration des droits de la femme et de la

Correction :
La Déclaration des Droits de la Femme et de la Citoyenne fut rédigée en septembre 1791 par Olympe de Gouges. Sur le modèle de la DDHC, elle réclame une égalité de droits entre les hommes et les femmes écartées de la vie politique. Brillant plaidoyer, l'oeuvre eut peu d'importance durant la Révolution, puis l'Empire. Ce n'est qu'avec le développement des premiers mouvements féministes dans la seconde moitié du XXe s, qu'elle prend l'importance qu'on lui connaît.

Modifier

Télécharger

Envoyer le corrigé aux élèves

Vous pouvez modifier le corrigé de l'exercice avant de l'envoyer aux élèves

Ici se trouve la liste du (ou des) élève(s) n'ayant pas fait cet exercice (vous pourrez bientôt leur envoyer un rappel via la messagerie du site pour qu'ils le fassent)

Nouveau : téléchargez l'exercice (vous pourrez ainsi l'imprimer si vous le souhaitez)

Nouveau : envoyer le corrigé de l'exercice à plusieurs élèves (à sélectionner dans une liste) en un clic

Étape 3-B Corrigez une copie

Résultats de la 4eme T Histoire, Géographie, Éducation civique 4e, Les fondations d'une France nouvelle sous la Révolution et... (Voir la page)

Retour au menu

Copies à corriger

- ▼ Alexis Pardal
 - 📄 Copie 1
- ▶ Julien Pigot

Copies des élèves | **Corrigé de l'exercice**

Alexis Pardal (Alexis.Pardal) 4eme T, le 27-04-2012 Télécharger la copie

Note globale : /

Ne pas noter

▶ Calculer la note globale

▶ Valider les compétences

Commentaire : Cliquez ici pour ajouter un commentaire

Joindre le corrigé

Rendre la copie à l'élève

Archiver cette copie sans la corriger

Questions : 1 2 3 4 5 6 7 8 9 10 11 12 13 14 15

Réponse de l'élève : En faisant des réformes politiques, économiques et sociales.

Votre note pour cette question : /

Suivant

Retrouvez à tout moment le corrigé de l'exercice

Nouveau : téléchargez la copie

4 Indiquez une note globale (cochez la case en dessous si vous ne souhaitez pas noter)

Calculez facilement la note globale et gérez les compétences (voir page suivante)

1 Commentez la réponse à la question

2 Notez la question

5 Commentez l'ensemble de l'exercice

6 Cliquez ici pour rendre la copie à l'élève

3 Passez à la question suivante

Etape 3-C Calculer la note globale et valider les compétences

Plusieurs choix s'offrent à vous pour calculer la note globale :

- Calculer la moyenne des notes ;
- Additionner les notes (et le total) ;
- Saisir vous-même une note.

Notes de l'élève aux différentes

Question	1	2	3	4	5	6	7	8	9	10	11	12	13	14	15
Note	6/10	4/10	8/10	5/10	-	-	-	-	-	-	-	-	-	-	-

Note globale :

 /

Calculer la moyenne

Additionner les notes

Annuler

Valider

Validez la note indiquée

Cochez les compétences validées par l'élève. Deux liens vous permettent :

- de lier (et de valider) d'autres compétences ;
- de voir la grille de compétences de l'élève.

Cochez les compétences validées par l'élève :

1. 2 - Écrire

1. 2. 3 - Rédiger un texte bref, cohérent et ponctué, en réponse à une question ou à partir de consignes données

5. 1 - Avoir des connaissances et des repères

5. 1. 2 - Les différentes périodes de l'histoire de l'humanité - Les grands traits de l'histoire (politique, sociale, économique, littéraire, artistique, culturelle) de la France et de l'Europe

▶ [Lier d'autres compétences à l'exercice](#)

▶ [Voir la grille de compétence de l'élève](#)

Valider

Validez votre (vos) choix



Etape 4

L'élève reçoit ses résultats sur lelivrescolaire.fr

Une fois que vous avez cliqué sur « Envoyer », l'élève reçoit votre correction sur son espace personnel.

Maintenant que vous savez comment corriger les exercices de vos élèves, nous vous encourageons à découvrir le livret de compétences interactif en cliquant sur le lien suivant :

[http://lelivrescolaire.fr/img/pdf/Tutoriel lelivrescolaire.fr - Livret de compétences.pdf](http://lelivrescolaire.fr/img/pdf/Tutoriel_lelivrescolaire.fr_-_Livret_de_compétences.pdf)